

# Aplicación móvil Frontline Health Portal

La aplicación móvil Frontline Health Portal es la versión móvil del Frontline Health Portal (Portal de salud de Frontline), que los padres/tutores y profesores utilizan para completar el Daily COVID-19 Health Check. Los padres/tutores también pueden acceder a los registros médicos escolares y recibir mensajes en su dispositivo móvil sobre sus estudiantes.

**Si tiene preguntas sobre la información en la aplicación móvil Frontline Health Portal, comuníquese con su distrito escolar.**

## Cómo descargar la aplicación móvil

Ingrese a la App Store de Apple o las aplicaciones de Android en Google Play y busque "Frontline Health Portal" para encontrar la aplicación móvil y descargarla.

### Inscripción para padres/tutores

Siga este procedimiento si es padre/madre/tutor:


**Nota:** *si es profesor y padre/madre/tutor, solo debe completar la Inscripción para profesores.*

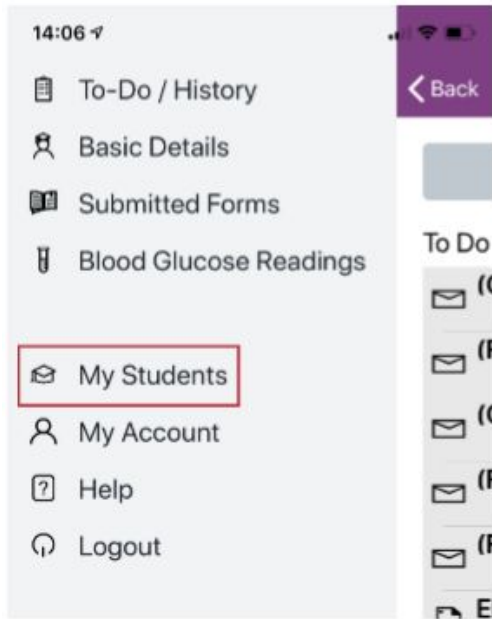
1. Abra la aplicación del Frontline Health Portal en su dispositivo móvil y toque **Register** para ver los campos para verificar su información.
2. A continuación, ingrese su **State, School District** y **Email Address**. Asegúrese de usar la misma dirección de correo electrónico que se utiliza en su información de contacto en el registro médico escolar de su estudiante.

3. Ingrese una **New Password** solo con letras y números, no se pueden usar caracteres especiales; luego en el campo **Confirm Password**, vuelva a ingresar la contraseña que acaba de crear.
4. Toque **Verify Details** para generar un mensaje de correo electrónico con un enlace, lo deberá controlar y activar su inscripción.
5. Ingrese a la bandeja de entrada de su correo electrónico y busque el mensaje para finalizar la activación de su cuenta. Si no ve este correo electrónico en su bandeja de entrada, verifique su correo basura.
6. Haga clic en el enlace que se encuentra en el mensaje de correo electrónico e inicie sesión con la información de inicio de sesión que creó en la aplicación móvil del Health Portal. Será dirigido a los Términos de uso de HealthOffice® Portal. Cuando haya revisado los Términos de uso, toque **I Agree** y luego **Verify** para completar la inscripción.
7. Regrese a la aplicación móvil del Health Portal, ingrese su información de inicio de sesión y toque **Login**. Se le solicitará que cambie su contraseña. Toque **Change Password** e ingrese

## Cómo agregar estudiantes

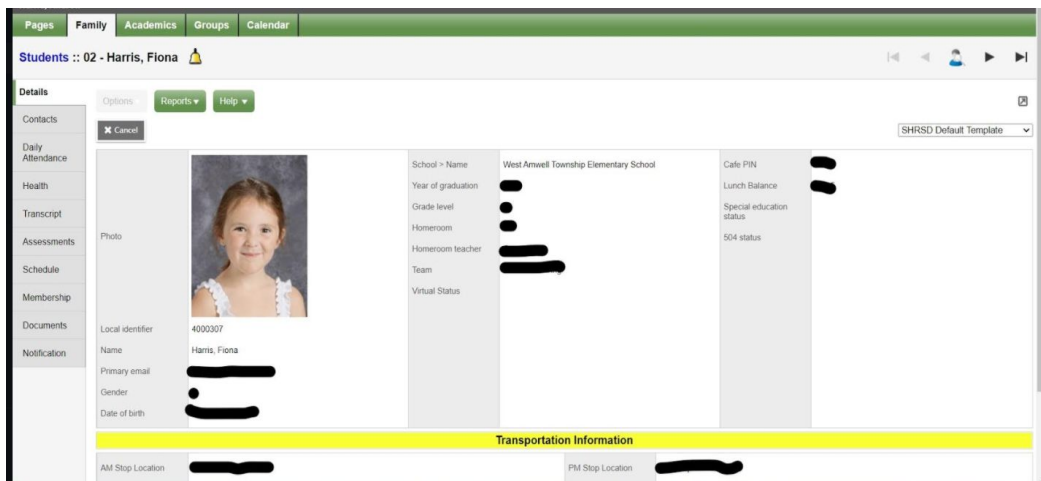
Una vez que haya iniciado sesión en la aplicación móvil del Health Portal, deberá agregar a sus estudiantes. (Si es profesor, solo debe completar este procedimiento si también es padre/madre/tutor).

1. Toque el ícono de menú () en la parte superior izquierda para mostrar la navegación lateral, luego seleccione **My Students**.



Puede encontrar el número de identificación de estudiante de su hijo haciendo lo siguiente:

1. Inicie sesión en Aspen
2. Seleccione la pestaña Familia (en la parte superior de la página)
3. Haga clic en el nombre del estudiante
4. La identificación local aparece directamente debajo de la imagen del estudiante.

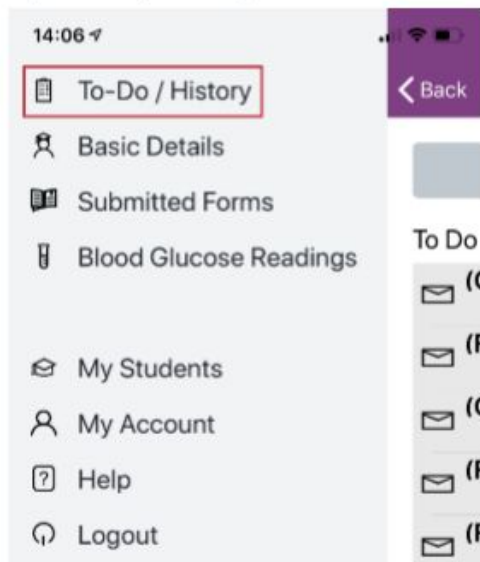


## Cómo completar el cuestionario de control de salud diario

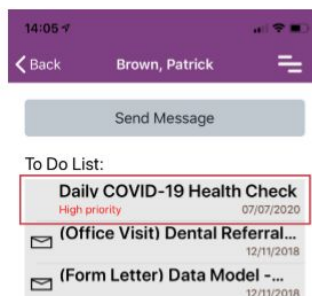
Una vez que haya agregado la información de los estudiantes, puede completar los elementos en la sección To-Do / History de la aplicación móvil, incluido el cuestionario de control de salud diario.

Para completar el cuestionario:

1. Toque el ícono de menú (☰) en la parte superior izquierda para mostrar la navegación lateral, luego seleccione **My Students**. En la lista My Students, toque el nombre de la persona para quien completará el cuestionario.
2. Regrese a la navegación lateral y toque **To-Do / History**.



3. En la To Do List, seleccione **Daily COVID-19 Health Check**.



4. Seleccione las indicaciones correspondientes en la página del cuestionario.



In the last 24 hours have they

- Tested positive for COVID-19

Experienced

- A fever of 100 F or above
- Cough
- Sore throat
- Shortness of breath or trouble breathing
- Chills
- Muscle aches
- Loss of smell or taste
- Nausea, vomiting or diarrhea
- None of the above

[Submit](#)

5. Toque **Submit**.
6. Complete cualquier elemento pendiente de la lista. Si ya no tiene elementos pendientes en la "To Do List", puede cerrar sesión.